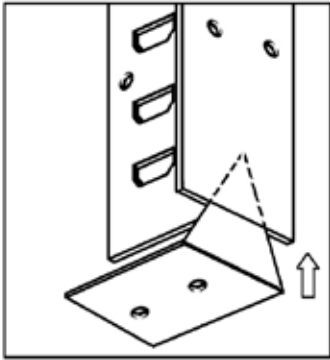
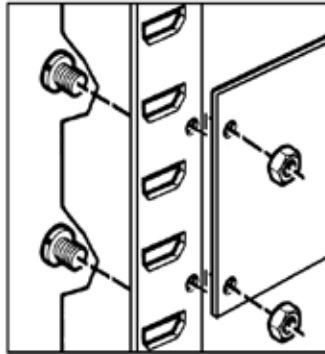


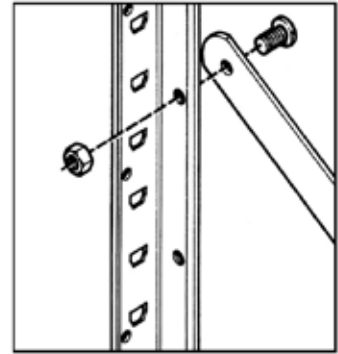
Riulidetailide ühendamine



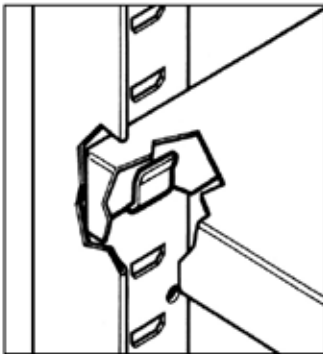
POSTITALLA KINNITUS



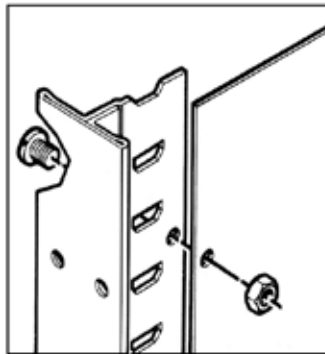
KÜLJEPLAADI KINNITUS




TAGARISTI KINNITUS
(tagarist
üle ühe sektsiooni)



RIIULIPLAADID TOETUVAD
KANDEHAAKIDELE



KINNISE KÜLGSEINA
KINNITUS

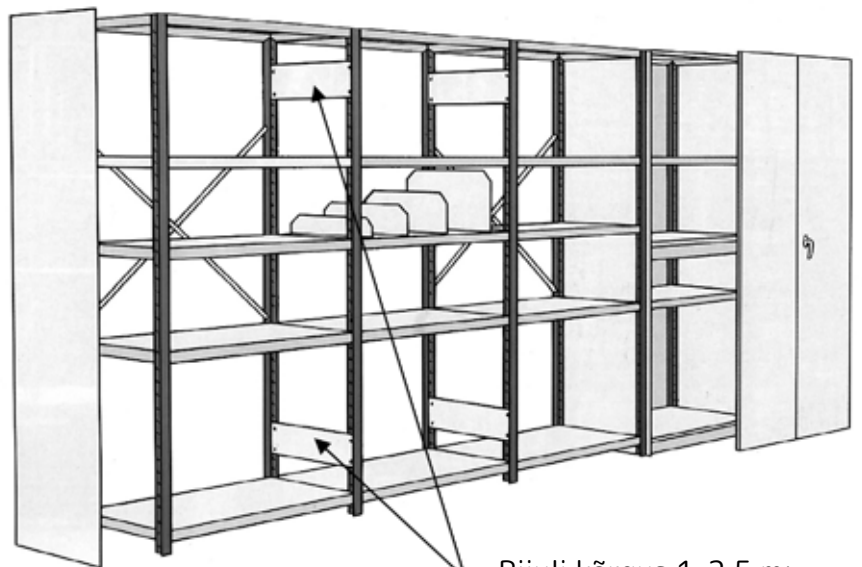


KINNISE TAGASEINA
KINNITUS

TOIMI NII:

- Komplekteeri külgraamid.
- Toeta esimene külgraam seina najale.
- Ühenda selle külge tagaristi abil järgmine külgraam.
- Aseta soovitud kõrgusele kandehaagid.
- Paiguta haakidele riiulid.
- Pinguta tagaristi poldid nii, et külgraamid jääks loodi.

Tagaristide jaotus:
üks rist üle ühe sektsiooni



- Riiuli kõrgus 1-2,5 m:
2 küljeplaati igale küljele
- Riiuli kõrgus 3m:
3 küljeplaati igale küljele